

Trubky svařované DIN 17457 / DIN 11850 / EN 10217-7 / DIN 2463 / ASTM A-312:

Materiály:

AISI 304/L (DIN 1.4301/7)
 AISI 316/L (DIN 1.4401/4)
 AISI 321 (DIN 1.4541)
 AISI 316Ti (DIN 1.4571)

Povrchové úpravy:

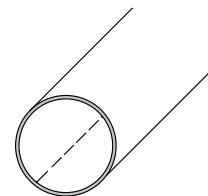
bez úpravy
 vnější povrch kartáčovaný
 vnější povrch leštěný

Podrobnosti:

výrobní délka cca 6 m

U vybraných rozmětů (na poptávku):

vnější povrch leštěný / vnitřní povrch broušený
 vnitřní povrch elektro-chemicky leštěn Ra 0,25 - 0,8 μm



| vnější rozměr x síla (mm) | vnitřní rozměr (mm) | INCH GAS SCH | hmotnost (kg/m) | vnější rozměr x síla (mm) | vnitřní rozměr (mm) | INCH GAS SCH | hmotnost (kg/m) |
|---------------------------------|------------------------|--------------------|--------------------|---------------------------------|------------------------|--------------------|--------------------|
| 6,00 x 0,60 | 4,80 | | 0,081 | 21,30 x 2,65 | 16,00 | 1/2" GAS | 1,238 |
| 6,00 x 1,00 | 4,00 | | 0,125 | 21,34 x 1,65 | 18,04 | 1/2" SCH 5S | 0,814 |
| 8,00 x 0,50 | 7,00 | | 0,094 | 21,34 x 2,11 | 17,12 | 1/2" SCH 10S | 1,016 |
| 8,00 x 1,00 | 6,00 | | 0,175 | 21,34 x 2,77 | 15,80 | 1/2" SCH 40S | 1,288 |
| 8,00 x 1,50 | 5,00 | | 0,244 | 22,00 x 0,50 | 21,00 | | 0,269 |
| 10,00 x 0,40 | 9,20 | | 0,096 | 22,00 x 0,70 | 20,60 | | 0,373 |
| 10,00 x 0,50 | 9,00 | | 0,119 | 22,00 x 1,00 | 20,00 | | 0,526 |
| 10,00 x 0,60 | 8,80 | | 0,141 | 22,00 x 1,20 | 19,60 | | 0,625 |
| 10,00 x 1,00 | 8,00 | | 0,225 | 22,00 x 1,50 | 19,00 | | 0,770 |
| 10,00 x 1,50 | 7,00 | | 0,319 | 22,00 x 2,00 | 18,00 | | 1,002 |
| 10,20 x 2,00 | 6,20 | | 0,411 | 23,00 x 1,50 | 20,00 | | 0,808 |
| 12,00 x 0,40 | 11,20 | | 0,116 | 25,00 x 0,50 | 24,00 | | 0,307 |
| 12,00 x 0,50 | 11,00 | | 0,144 | 25,00 x 1,00 | 23,00 | | 0,601 |
| 12,00 x 0,60 | 10,80 | | 0,171 | 25,00 x 1,50 | 22,00 | | 0,883 |
| 12,00 x 1,00 | 10,00 | | 0,275 | 25,00 x 2,00 | 21,00 | | 1,152 |
| 12,00 x 1,50 | 9,00 | | 0,394 | 25,00 x 2,50 | 20,00 | | 1,409 |
| 12,00 x 2,00 | 8,00 | | 0,501 | 25,40 x 1,25 | 22,90 | | 0,756 |
| 13,00 x 1,50 | 10,00 | | 0,432 | 25,40 x 1,65 | 22,10 | 1" x 0,065" | 0,981 |
| 13,50 x 0,40 | 12,70 | | 0,131 | 25,40 x 2,11 | 21,28 | 1" x 0,080" | 1,183 |
| 13,50 x 1,60 | 10,30 | | 0,477 | 26,67 x 1,65 | 23,37 | 3/4" SCH 5S | 1,034 |
| 13,50 x 2,30 | 8,90 | 1/4" GAS | 0,645 | 26,67 x 2,11 | 22,45 | 3/4" SCH 10S | 1,298 |
| 13,72 x 1,65 | 10,42 | 1/4" SCH 10S | 0,499 | 26,67 x 2,87 | 20,93 | 3/4" SCH 40S | 1,710 |
| 13,72 x 2,24 | 9,24 | 1/4" SCH 40S | 0,644 | 26,90 x 1,20 | 24,50 | | 0,772 |
| 14,00 x 0,40 | 13,20 | | 0,136 | 26,90 x 1,50 | 23,90 | | 0,954 |
| 14,00 x 1,00 | 12,00 | | 0,326 | 26,90 x 1,60 | 23,70 | | 1,014 |
| 14,00 x 1,50 | 11,00 | | 0,470 | 26,90 x 2,00 | 22,90 | | 1,247 |
| 14,00 x 2,00 | 10,00 | | 0,601 | 26,90 x 2,50 | 21,90 | | 1,527 |
| 15,00 x 0,50 | 14,00 | | 0,182 | 26,90 x 2,65 | 21,60 | 3/4" GAS | 1,609 |
| 15,00 x 0,60 | 13,80 | | 0,216 | 28,00 x 0,80 | 26,40 | | 0,545 |
| 15,00 x 1,00 | 13,00 | | 0,351 | 28,00 x 1,00 | 26,00 | | 0,676 |
| 15,00 x 1,50 | 12,00 | | 0,507 | 28,00 x 1,20 | 25,60 | | 0,805 |
| 15,00 x 2,00 | 11,00 | | 0,651 | 28,00 x 1,50 | 25,00 | | 0,995 |
| 16,00 x 0,50 | 15,00 | | 0,194 | 28,00 x 2,00 | 24,00 | | 1,302 |
| 16,00 x 1,00 | 14,00 | | 0,376 | 29,00 x 1,50 | 26,00 | | 1,005 |
| 16,00 x 1,20 | 13,60 | | 0,445 | 30,00 x 0,60 | 28,80 | | 0,442 |
| 16,00 x 1,50 | 13,00 | | 0,545 | 30,00 x 1,00 | 28,00 | | 0,726 |
| 16,00 x 2,00 | 12,00 | | 0,701 | 30,00 x 1,50 | 27,00 | | 1,070 |
| 17,15 x 1,65 | 13,85 | 3/8" SCH 10S | 0,640 | 30,00 x 2,00 | 26,00 | | 1,402 |
| 17,15 x 2,31 | 12,53 | 3/8" SCH 40S | 0,858 | 30,00 x 2,50 | 25,00 | | 1,722 |
| 17,20 x 1,50 | 14,20 | | 0,590 | 31,80 x 1,25 | 29,30 | | 0,956 |
| 17,20 x 1,60 | 14,00 | | 0,625 | 32,00 x 1,50 | 29,00 | | 1,146 |
| 17,20 x 2,00 | 13,20 | | 0,761 | 32,00 x 2,00 | 28,00 | | 1,502 |
| 17,20 x 2,30 | 12,60 | 3/8" GAS | 0,858 | 33,00 x 1,50 | 30,00 | | 1,183 |
| 18,00 x 0,50 | 17,00 | | 0,219 | 33,40 x 1,65 | 30,10 | 1" SCH 5S | 1,312 |
| 18,00 x 0,70 | 16,60 | | 0,303 | 33,40 x 2,77 | 27,86 | 1" SCH 10S | 2,125 |
| 18,00 x 1,00 | 16,00 | | 0,426 | 33,40 x 3,38 | 26,64 | 1" SCH 40S | 2,541 |
| 18,00 x 1,50 | 15,00 | | 0,620 | 33,70 x 1,20 | 31,30 | | 0,977 |
| 18,00 x 2,00 | 14,00 | | 0,801 | 33,70 x 1,50 | 30,70 | | 1,209 |
| 19,00 x 1,50 | 16,00 | | 0,657 | 33,70 x 1,60 | 30,50 | | 1,286 |
| 19,05 x 1,65 | 15,75 | 3/4" x 0,065" | 0,719 | 33,70 x 2,00 | 29,70 | | 1,588 |
| 19,05 x 2,11 | 14,83 | 3/4" x 0,080" | 0,895 | 33,70 x 2,50 | 28,70 | | 1,953 |
| 20,00 x 0,50 | 19,00 | | 0,244 | 33,70 x 2,60 | 28,50 | | 2,025 |
| 20,00 x 1,00 | 18,00 | | 0,476 | 33,70 x 3,00 | 27,70 | | 2,306 |
| 20,00 x 1,50 | 17,00 | | 0,695 | 33,70 x 3,25 | 27,20 | 1" GAS | 2,478 |
| 20,00 x 2,00 | 16,00 | | 0,901 | 34,00 x 1,00 | 32,00 | | 0,826 |
| 21,30 x 1,20 | 18,90 | | 0,604 | 34,00 x 1,50 | 31,00 | | 1,221 |
| 21,30 x 1,50 | 18,30 | | 0,744 | 35,00 x 1,00 | 33,00 | | 0,851 |
| 21,30 x 1,60 | 18,10 | | 0,789 | 35,00 x 1,50 | 32,00 | | 1,258 |
| 21,30 x 2,00 | 17,30 | | 0,967 | 35,00 x 2,00 | 31,00 | | 1,653 |
| 21,30 x 2,50 | 17,30 | | 1,177 | 38,00 x 1,00 | 36,00 | | 0,926 |

Trubky svařované DIN 17457 / DIN 11850 / EN 10217-7 / DIN 2463 / ASTM A-312:

Materiály:

| | |
|------------|----------------|
| AISI 304/L | (DIN 1.4301/7) |
| AISI 316/L | (DIN 1.4401/4) |
| AISI 321 | (DIN 1.4541) |
| AISI 316Ti | (DIN 1.4571) |

Povrchové úpravy:

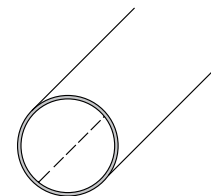
bez úpravy
vnější povrch kartáčovaný
vnější povrch leštěný

Podrobnosti:

výrobní délka cca 6 m

U vybraných rozměrů (na poptávku):

vnější povrch leštěný / vnitřní povrch broušený
vnitřní povrch elektro-chemicky leštěn Ra 0,25 - 0,8 μm



| vnější rozměr x síla (mm) | vnitřní rozměr (mm) | INCH GAS SCH | hmotnost (kg/m) | vnější rozměr x síla (mm) | vnitřní rozměr (mm) | INCH GAS SCH | hmotnost (kg/m) |
|---------------------------------|------------------------|--------------------|--------------------|---------------------------------|------------------------|--------------------|--------------------|
| 38,00 x 1,50 | 35,00 | | 1,371 | 60,30 x 2,50 | 55,30 | | 3,618 |
| 38,00 x 2,00 | 34,00 | | 1,803 | 60,30 x 2,60 | 55,10 | | 3,757 |
| 38,00 x 2,50 | 33,00 | | 2,222 | 60,30 x 2,90 | 54,50 | | 4,168 |
| 38,00 x 2,60 | 32,80 | | 2,305 | 60,30 x 3,00 | 54,30 | | 4,304 |
| 38,00 x 3,00 | 32,00 | | 2,629 | 60,30 x 3,65 | 53,00 | 2" GAS | 5,178 |
| 38,10 x 1,20 | 35,70 | | 1,109 | 60,33 x 1,65 | 57,03 | 2" SCH 5S | 2,424 |
| 38,10 x 1,50 | 35,10 | | 1,375 | 60,33 x 2,77 | 54,79 | 2" SCH 10S | 3,992 |
| 40,00 x 1,00 | 38,00 | | 0,977 | 60,33 x 3,91 | 52,51 | 2" SCH 40S | 5,524 |
| 40,00 x 1,50 | 37,00 | | 1,446 | 63,50 x 1,50 | 60,50 | | 2,329 |
| 40,00 x 2,00 | 36,00 | | 1,903 | 63,50 x 2,00 | 59,50 | | 3,080 |
| 40,00 x 3,00 | 34,00 | | 2,779 | 63,50 x 2,60 | 58,30 | | 3,965 |
| 41,00 x 1,50 | 38,00 | | 1,490 | 70,00 x 1,50 | 67,00 | | 2,573 |
| 42,00 x 1,20 | 39,60 | | 1,226 | 70,00 x 2,00 | 66,00 | | 3,405 |
| 42,00 x 1,50 | 39,00 | | 1,521 | 70,00 x 3,00 | 64,00 | | 5,033 |
| 42,16 x 1,65 | 38,86 | 1 1/4" SCH 5S | 1,674 | 73,03 x 2,11 | 68,81 | 2 1/2" SCH 5S | 3,747 |
| 42,16 x 2,77 | 36,62 | 1 1/4" SCH 10S | 2,732 | 73,03 x 3,05 | 66,93 | 2 1/2" SCH 10S | 5,345 |
| 42,16 x 3,56 | 35,04 | 1 1/4" SCH 40S | 3,441 | 73,03 x 5,16 | 62,71 | 2 1/2" SCH 40S | 8,769 |
| 42,40 x 1,20 | 40,00 | | 1,238 | 76,10 x 1,50 | 73,10 | | 2,802 |
| 42,40 x 1,50 | 39,40 | | 1,536 | 76,10 x 1,60 | 72,90 | | 2,985 |
| 42,40 x 1,60 | 39,20 | | 1,635 | 76,10 x 2,00 | 72,10 | | 3,711 |
| 42,40 x 2,00 | 38,40 | | 2,023 | 76,10 x 2,60 | 70,90 | | 4,785 |
| 42,40 x 2,50 | 37,40 | | 2,498 | 76,10 x 3,00 | 70,10 | | 5,491 |
| 42,40 x 2,60 | 37,20 | | 2,591 | 76,10 x 3,60 | 68,90 | 2 1/2" GAS | 6,535 |
| 42,40 x 3,00 | 36,40 | | 2,960 | 80,00 x 1,50 | 77,00 | | 2,948 |
| 42,40 x 3,25 | 35,90 | | 3,186 | 80,00 x 2,00 | 76,00 | | 3,906 |
| 43,00 x 1,50 | 40,00 | | 1,559 | 80,00 x 3,00 | 74,00 | | 5,784 |
| 44,50 x 2,00 | 40,50 | | 2,128 | 83,00 x 1,50 | 80,00 | | 3,061 |
| 45,00 x 1,50 | 42,00 | | 1,634 | 84,00 x 2,00 | 80,00 | | 4,107 |
| 45,00 x 2,00 | 41,00 | | 2,153 | 85,00 x 2,00 | 81,00 | | 4,157 |
| 48,26 x 1,65 | 44,96 | 1 1/2" SCH 5S | 1,926 | 88,90 x 1,50 | 85,90 | | 3,283 |
| 48,26 x 2,77 | 42,72 | 1 1/2" SCH 10S | 3,155 | 88,90 x 1,60 | 85,70 | | 3,498 |
| 48,26 x 3,68 | 40,90 | 1 1/2" SCH 40S | 4,108 | 88,90 x 2,00 | 84,90 | | 4,352 |
| 48,30 x 1,20 | 45,90 | | 1,415 | 88,90 x 2,60 | 83,70 | | 5,618 |
| 48,30 x 1,50 | 45,30 | | 1,758 | 88,90 x 3,00 | 82,90 | | 6,453 |
| 48,30 x 1,60 | 45,10 | | 1,871 | 88,90 x 3,60 | 81,70 | | 7,689 |
| 48,30 x 2,00 | 44,30 | | 2,319 | 88,90 x 4,05 | 80,80 | 3" GAS | 8,605 |
| 48,30 x 2,50 | 43,30 | | 2,867 | 88,90 x 2,11 | 84,68 | 3" SCH 5S | 4,585 |
| 48,30 x 2,60 | 43,10 | | 2,975 | 88,90 x 3,05 | 82,80 | 3" SCH 10S | 6,557 |
| 48,30 x 3,00 | 42,30 | | 3,403 | 88,90 x 5,49 | 77,92 | 3" SCH 40S | 11,466 |
| 48,30 x 3,25 | 41,80 | 1/2" GAS | 3,666 | 101,60 x 1,50 | 98,60 | | 3,760 |
| 50,00 x 1,00 | 48,00 | | 1,227 | 101,60 x 2,00 | 97,60 | | 4,988 |
| 50,00 x 1,50 | 47,00 | | 1,822 | 101,60 x 3,00 | 95,60 | | 7,407 |
| 50,00 x 2,00 | 46,00 | | 2,404 | 101,60 x 4,00 | 93,60 | | 9,776 |
| 50,80 x 1,50 | 47,80 | | 1,852 | 101,60 x 2,11 | 97,38 | 3 1/2" SCH 5S | 5,256 |
| 50,80 x 2,00 | 46,80 | | 2,444 | 101,60 x 3,05 | 95,50 | 3 1/2" SCH 10S | 7,526 |
| 50,80 x 2,50 | 45,80 | | 3,024 | 101,60 x 5,74 | 90,12 | 3 1/2" SCH 40S | 13,778 |
| 50,80 x 2,60 | 45,60 | | 3,138 | 103,00 x 1,50 | 100,00 | | 3,812 |
| 50,80 x 3,00 | 44,80 | | 3,591 | 104,00 x 2,00 | 100,00 | | 5,108 |
| 52,00 x 1,00 | 50,00 | | 1,277 | 106,00 x 3,00 | 100,00 | | 7,737 |
| 52,00 x 1,50 | 49,00 | | 1,897 | 108,00 x 2,00 | 104,00 | | 5,308 |
| 53,00 x 1,50 | 50,00 | | 1,934 | 108,00 x 3,00 | 102,00 | | 7,888 |
| 54,00 x 1,20 | 51,60 | | 1,587 | 108,00 x 4,00 | 100,00 | | 10,417 |
| 54,00 x 1,50 | 51,00 | | 1,972 | 114,30 x 1,50 | 111,30 | | 5,308 |
| 54,00 x 2,00 | 50,00 | | 2,604 | 114,30 x 1,60 | 111,10 | | 7,888 |
| 57,00 x 2,00 | 53,00 | | 2,754 | 114,30 x 2,00 | 110,30 | | 5,624 |
| 57,00 x 3,00 | 51,00 | | 4,056 | 114,30 x 2,60 | 109,10 | | 7,272 |
| 60,30 x 1,20 | 57,90 | | 1,776 | 114,30 x 3,00 | 108,30 | | 8,361 |
| 60,30 x 1,50 | 57,30 | | 2,209 | 114,30 x 3,60 | 107,10 | | 9,979 |
| 60,30 x 1,60 | 57,10 | | 2,352 | 114,30 x 4,00 | 106,30 | | 11,048 |
| 60,30 x 2,00 | 56,30 | | 2,920 | 114,30 x 2,11 | 110,08 | 4" SCH 5S | 5,927 |

Trubky svařované DIN 17457 / DIN 11850 / EN 10217-7 / DIN 2463 / ASTM A-312:

Materiály:

| | |
|------------|----------------|
| AISI 304/L | (DIN 1.4301/7) |
| AISI 316/L | (DIN 1.4401/4) |
| AISI 321 | (DIN 1.4541) |
| AISI 316Ti | (DIN 1.4571) |

Povrchové úpravy:

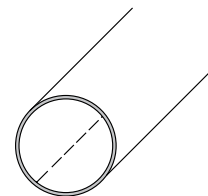
bez úpravy
vnější povrch kartáčovaný
vnější povrch leštěný

Podrobnosti:

výrobní délka cca 6 m

U vybraných rozmětů (na poptávku):

vnější povrch leštěný / vnitřní povrch broušený
vnitřní povrch elektro-chemicky leštěn Ra 0,25 - 0,8 μm



| vnější rozměr x síla (mm) | vnitřní rozměr (mm) | INCH GAS SCH | hmotnost (kg/m) |
|---------------------------------|------------------------|--------------------|--------------------|
| 114,30 x 3,05 | 108,20 | 4" SCH 10S | 8,496 |
| 114,30 x 6,02 | 102,26 | 4" SCH 40S | 16,322 |
| 129,00 x 2,00 | 125,00 | | 6,360 |
| 131,00 x 3,00 | 125,00 | | 9,615 |
| 133,00 x 2,00 | 129,00 | | 6,560 |
| 133,00 x 3,00 | 127,00 | | 9,766 |
| 133,00 x 4,00 | 125,00 | | 12,921 |
| 139,70 x 2,00 | 135,70 | | 6,896 |
| 139,70 x 2,60 | 134,50 | | 8,926 |
| 139,70 x 3,00 | 133,70 | | 10,269 |
| 139,70 x 4,00 | 131,70 | | 13,592 |
| 141,30 x 2,77 | 135,76 | 5" SCH 5S | 9,609 |
| 141,30 x 3,40 | 134,50 | 5" SCH 10S | 11,740 |
| 141,30 x 6,55 | 128,20 | 5" SCH 40S | 22,101 |
| 153,00 x 1,50 | 150,00 | | 5,690 |
| 154,00 x 2,00 | 150,00 | | 7,612 |
| 156,00 x 3,00 | 150,00 | | 11,493 |
| 159,00 x 2,00 | 155,00 | | 7,863 |
| 159,00 x 3,00 | 153,00 | | 11,719 |
| 159,00 x 4,00 | 151,00 | | 15,525 |
| 168,28 x 2,77 | 162,74 | 6" SCH 5S | 11,480 |
| 168,28 x 3,40 | 161,48 | 6" SCH 10S | 14,037 |
| 168,28 x 7,11 | 154,06 | 6" SCH 40S | 28,694 |
| 168,30 x 2,00 | 164,30 | | 8,328 |
| 168,30 x 2,60 | 163,10 | | 10,788 |
| 168,30 x 3,00 | 162,30 | | 12,417 |
| 168,30 x 4,00 | 160,30 | | 16,456 |
| 204,00 x 2,00 | 200,00 | | 10,116 |
| 206,00 x 3,00 | 200,00 | | 15,249 |
| 208,00 x 4,00 | 200,00 | | 20,433 |
| 219,08 x 2,77 | 213,54 | 8" SCH 5S | 15,003 |
| 219,08 x 3,76 | 211,56 | 8" SCH 10S | 20,272 |
| 219,08 x 6,35 | 206,38 | 8" SCH 20 | 33,825 |
| 219,08 x 8,18 | 202,72 | 8" SCH 40S | 43,198 |
| 219,08 x 12,7 | 193,68 | 8" SCH 80S | 65,630 |
| 219,10 x 2,00 | 215,10 | | 10,872 |
| 219,10 x 2,60 | 213,90 | | 14,095 |
| 219,10 x 3,00 | 213,10 | | 16,233 |
| 219,10 x 4,00 | 211,10 | | 21,544 |
| 254,00 x 2,00 | 250,00 | | 12,620 |
| 256,00 x 3,00 | 250,00 | | 19,005 |
| 273,00 x 2,00 | 269,00 | | 13,572 |
| 273,00 x 2,60 | 267,80 | | 17,604 |
| 273,00 x 3,00 | 297,00 | | 20,282 |
| 273,00 x 4,00 | 265,00 | | 26,943 |
| 273,05 x 3,40 | 266,25 | 10" SCH 5S | 22,957 |
| 273,05 x 4,19 | 264,67 | 10" SCH 10S | 28,208 |
| 273,05 x 6,35 | 260,35 | 10" SCH 20 | 42,406 |
| 273,05 x 9,27 | 254,51 | 10" SCH 40S | 61,229 |
| 273,05 x 12,7 | 247,65 | 10" SCH 80S | 82,793 |
| 304,00 x 2,00 | 300,00 | | 15,124 |
| 306,00 x 3,00 | 300,00 | | 22,761 |
| 323,85 x 3,96 | 315,93 | 12" SCH 5S | 31,720 |
| 323,85 x 4,57 | 314,71 | 12" SCH 10S | 36,536 |
| 323,85 x 6,35 | 311,15 | 12" SCH 20 | 50,484 |
| 323,85 x 9,53 | 304,79 | 12" SCH 40S | 75,007 |
| 323,85 x 12,7 | 298,45 | 12" SCH 80S | 98,948 |
| 323,90 x 2,00 | 319,90 | | 16,121 |
| 323,90 x 3,00 | 317,90 | | 24,106 |
| 323,90 x 4,00 | 315,90 | | 32,041 |

| vnější rozměr x síla (mm) | vnitřní rozměr (mm) | INCH GAS SCH | hmotnost (kg/m) |
|---------------------------------|------------------------|--------------------|--------------------|
| 355,60 x 3,00 | 349,60 | | 26,487 |
| 355,60 x 4,00 | 347,60 | | 35,216 |
| 355,60 x 3,96 | 347,68 | 14" SCH 5S | 34,868 |
| 355,60 x 4,78 | 346,04 | 14" SCH 10S | 41,990 |
| 355,60 x 6,35 | 342,90 | 14" SCH 10 | 55,532 |
| 355,60 x 9,53 | 336,54 | 14" SCH 40S | 82,583 |
| 406,40 x 3,00 | 400,40 | | 30,303 |
| 406,40 x 4,00 | 398,40 | | 40,304 |
| 406,40 x 4,19 | 398,02 | 16" SCH 5S | 42,199 |
| 406,40 x 4,78 | 396,84 | 16" SCH 10S | 48,070 |
| 406,40 x 6,35 | 393,70 | 16" SCH 10 | 63,610 |
| 406,40 x 9,53 | 387,34 | 16" SCH 40S | 94,706 |
| 457,20 x 3,00 | 451,20 | | 34,120 |
| 457,20 x 4,00 | 449,20 | | 45,393 |
| 457,20 x 5,00 | 447,20 | | 56,615 |
| 457,20 x 4,19 | 448,82 | 18" SCH 5S | 47,529 |
| 457,20 x 4,78 | 447,64 | 18" SCH 10S | 54,151 |
| 457,20 x 6,35 | 444,50 | 18" SCH 10 | 71,687 |
| 457,20 x 9,53 | 438,14 | 18" SCH 40S | 106,828 |
| 508,00 x 3,00 | 502,00 | | 37,936 |
| 508,00 x 4,00 | 500,00 | | 50,481 |
| 508,00 x 5,60 | 496,80 | | 70,449 |
| 508,00 x 4,78 | 498,44 | 20" SCH 5S | 60,231 |
| 508,00 x 5,56 | 496,88 | 20" SCH 10S | 69,951 |
| 508,00 x 6,35 | 495,30 | 20" SCH 10 | 79,764 |
| 508,00 x 9,53 | 488,94 | 20" SCH 40S | 118,950 |
| 558,80 x 4,78 | 549,24 | 22" SCH 5S | 66,311 |
| 558,80 x 5,56 | 547,68 | 22" SCH 10S | 77,023 |
| 558,80 x 9,53 | 539,74 | 22" SCH 40S | 131,073 |
| 609,60 x 3,00 | 603,60 | | 45,568 |
| 609,60 x 4,00 | 601,60 | | 60,657 |
| 609,60 x 5,56 | 598,48 | 24" SCH 5S | 84,096 |
| 609,60 x 6,35 | 596,90 | 24" SCH 10S | 95,919 |
| 609,60 x 9,53 | 590,54 | 24" SCH 40S | 143,195 |
| 711,20 x 4,00 | 703,20 | 28" x 0,157" | 70,833 |
| 711,20 x 6,35 | 698,50 | 28" x 0,250" | 112,074 |
| 711,20 x 7,10 | 697,00 | | 125,178 |
| 812,80 x 4,00 | 804,80 | 32" x 0,157" | 81,009 |
| 812,80 x 6,35 | 800,10 | 32" x 0,250" | 128,229 |
| 914,40 x 4,00 | 906,40 | 36" x 0,157" | 91,186 |
| 914,40 x 6,35 | 901,70 | 36" x 0,250" | 144,384 |



Jiné provedení na poptávku - materiál / rozměry ...