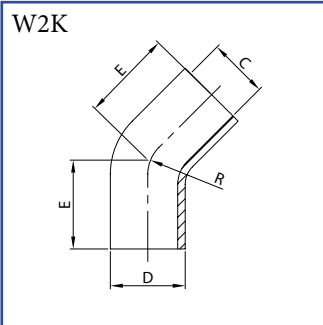
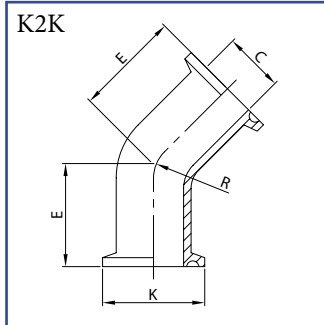


Koleno 45°  
přivařovací  
AISI 316L LS, AISI 316L LL



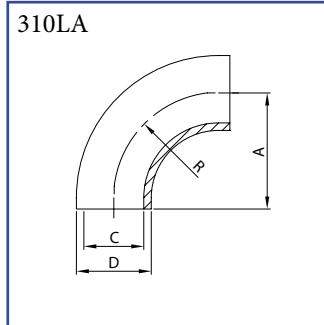
DN	C	D	E	R	kg	
1/2"	12	9,4	12,7	57,1	44,4	0,04
3/4"	19	15,7	19,0	57,1	66,5	0,08
1"	25	22,1	25,4	30,2	38,1	0,05
1 1/2"	38	34,8	38,1	41,3	57,2	0,10
2"	51	47,5	50,8	58,7	76,2	0,18
2 1/2"	63	60,2	63,5	76,2	95,3	0,20
3"	76	72,9	76,2	93,7	114,3	0,50
4"	101	97,4	101,6	122,3	152,4	0,80

Koleno 45°  
s konci CLAMP  
AISI 316L LS, AISI 316L LL



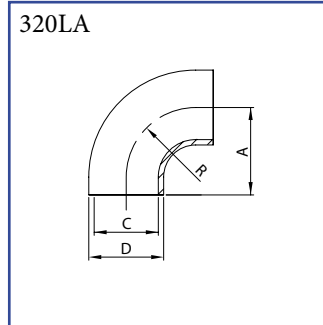
DN	C	E	K	R	kg	
1/2"	12	9,4	69,8	25,0	44,4	0,07
3/4"	19	15,7	69,8	25,0	66,5	0,10
1"	25	22,1	28,6	50,5	38,1	0,12
1 1/2"	38	34,8	36,5	50,5	57,2	0,14
2"	51	47,5	44,5	64,0	76,2	0,23
2 1/2"	63	60,2	52,4	77,5	95,3	0,26
3"	76	72,9	60,3	91,0	114,3	0,54
4"	101	97,4	79,4	119,0	152,4	1,02

Koleno 90°  
přivařovací  
AISI 316L LS, AISI 316L LL



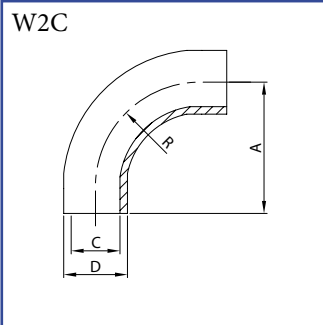
DN	A	C	D	R	kg	
1"	25	38,0	22,1	25,4	38,0	0,05
1 1/2"	38	57,0	34,8	38,1	57,0	0,12
2"	51	76,0	47,5	50,8	76,0	0,21
2 1/2"	63	95,0	60,2	63,5	95,0	0,33
3"	76	114,0	72,9	76,2	114,0	0,52
4"	101	152,0	97,4	101,6	152,0	0,82

Koleno 90°  
přivařovací  
AISI 316L LS, AISI 316L LL



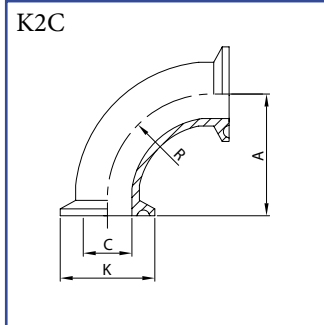
DN	A	C	D	R	kg	
1"	25	25,0	22,1	25,4	25,0	0,04
1 1/2"	38	38,0	34,8	38,1	38,0	0,10
2"	51	51,0	47,5	50,8	51,0	0,18
2 1/2"	63	64,0	60,2	63,5	64,0	0,29
3"	76	76,0	72,9	76,2	76,0	0,48
4"	101	101,0	97,4	101,6	101,0	0,77

Koleno 90°  
přivařovací  
AISI 316L LS, AISI 316L LL



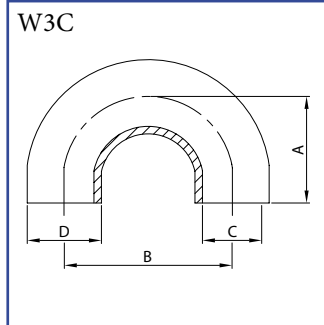
DN	A	C	D	R	kg	
1/2"	12	76,2	9,4	12,7	44,4	0,06
3/4"	19	76,2	15,7	19,0	66,5	0,10
1"	25	52,4	22,1	25,4	38,1	0,16
1 1/2"	38	74,6	34,8	38,1	57,2	0,18
2"	51	103,2	47,5	50,8	76,2	0,34
2 1/2"	63	131,8	60,2	63,5	95,3	0,46
3"	76	160,3	72,9	76,2	114,3	0,70
4"	101	211,1	97,4	101,6	152,4	1,30

Koleno 90°  
s konci CLAMP  
AISI 316L LS, AISI 316L LL



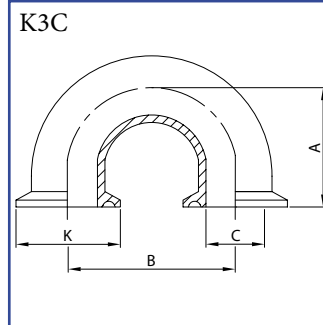
DN	A	C	K	R	kg	
1/2"	12	88,8	9,4	25,0	44,4	0,09
3/4"	19	88,8	15,7	25,0	66,5	0,12
1"	25	50,8	22,1	50,5	38,1	0,17
1 1/2"	38	69,9	34,8	50,5	57,2	0,20
2"	51	88,9	47,5	64,0	76,2	0,37
2 1/2"	63	108,0	60,2	77,5	95,3	0,50
3"	76	127,0	72,9	91,0	114,3	0,91
4"	101	168,3	97,4	119,0	152,4	1,66

Koleno 180°  
přivařovací  
AISI 316L LS



DN	A	B	C	D	kg	
1"	25	86,5	73,0	22,1	25,4	0,17
1 1/2"	38	102,0	104,0	34,8	38,1	0,32
2"	51	125,5	151,0	47,5	50,8	0,50
2 1/2"	63	140,0	180,0	60,2	63,5	0,74
3"	76	147,0	194,0	72,9	76,2	1,18
4"	101	150,0	220,0	97,4	101,6	1,98

Koleno 180°  
s konci CLAMP  
AISI 316L LS



DN	A	B	C	K	kg	
1"	25	99,2	73,0	22,1	50,5	0,34
1 1/2"	38	114,7	104,0	34,8	50,5	0,40
2"	51	138,2	151,0	47,5	64,0	0,74
2 1/2"	63	152,7	180,0	60,2	77,5	1,00
3"	76	159,7	194,0	72,9	91,0	1,82
4"	101	165,8	220,0	97,4	119,0	3,32



**Jiné provedení na poptávku:**  
materiál, rozměry ...  
**Povrchové úpravy:**  
povrch LS: vnější lesk a vnitřní glazura  
povrch LL: vnější a vnitřní lesk  
více informací naleznete v sekci „Spojení Clamp“